

ОТЧЕТ О ВЫПОЛНЕНИИ МУНИЦИПАЛЬНОГО ЗАДАНИЯ №5

на 2020 год и на плановый период 2021 и 2022 годы
от «01» января 2021 г.

Наименование муниципального учреждения **Лангепасское городское муниципальное автономное общеобразовательное учреждение «Средняя общеобразовательная школа №1»**

Вид деятельности муниципального учреждения

Начальное общее образование

Основное общее образование

Среднее общее образование

Молодежная политика

(указывается вид деятельности муниципального учреждения из общероссийского базового перечня или регионального перечня государственных (муниципальных) услуг и работ)

Периодичность **годовой отчет за 2020 год**

(указываются виды деятельности муниципального учреждения, по которым ему утверждается муниципальное задание)

	Коды
Форма по ОКУД	0506501
Дата	01.01.2021
Код по сводному реестру	743D0351
По ОКВЭД	85.12
По ОКВЭД	85.13
По ОКВЭД	85.14
По ОКВЭД	56.29.2
По ОКВЭД	93.29

Часть 1. Сведения об оказываемых муниципальных услугах²

Раздел 1

1. Наименование муниципальной услуги

Реализация основных общеобразовательных программ начального общего образования

Код по общероссийскому
перечню услуг или
региональному перечню

БА81

2. Категории потребителей муниципальной услуги Физические лица

3. Показатели, характеризующие объем и (или) качество муниципальной услуги:

3.1. Показатели, характеризующие качество муниципальной услуги:

Уникальный номер реестровой записи ³	Показатель, характеризующий содержание муниципальной услуги			Показатель, характеризующий условия(формы) оказания муниципальной услуги		Показатель качества муниципальной услуги								
						наименование показателя ³	единица измерения		значение			Допустимое (возможное) отклонение ⁶	Отклонение, превышающее допустимое (возможное) значение ⁷	причина отклонения
	Виды образовательных программ	Категория потребителей	Место обучения	Формы образования	Формы реализации образовательных программ		наименование ³	код по ОКЕИ ³	утверждено в муниципальном задании на год ³	Утверждено в муниципальном задании на отчетную дату ⁴	исполнено на отчетную дату ⁵			
1	2	3	4	5	6	7	8	9	10	11	12	13	14	15
8010120.99.0.БА81АЭ92001				Очная		Доля учащихся, освоивших общеобразовательную программу начального общего образования на отметки «отлично», «хорошо» по результатам 1 полугодия, года	Процент	744	Не менее 50	Не менее 50	51	5%	-	

8010120.99. 0.БА81АЭ92 001				Очная		Число обучающихся	Человек	792	315	315	315	5%	-		0,00
8010120.99. 0.БА81АВ88 000	Адап тиро ванн ая обра зова тель ная прог рамм а			Очная		Число обучающихся	Человек	792	11	11	11	1	-		0,00

Раздел 2

1. Наименование муниципальной услуги

Реализация основных общеобразовательных программ основного общего образования

Код по общероссийскому
перечню услуг или
региональному перечню

БА96

2. Категории потребителей муниципальной услуги Физические лица

3. Показатели, характеризующие объем и (или) качество муниципальной услуги:

3.1. Показатели, характеризующие качество муниципальной услуги:

Уникальный номер реестровой записи ³	Показатель, характеризующий содержание муниципальной услуги			Показатель, характеризующий условия(формы) оказания муниципальной услуги		Показатель качества муниципальной услуги								
						наименование показателя ³	единица измерения		значение			Допустимое (возможное) отклонение ⁶	Отклонение, превышающее допустимое(возможное) значение ⁷	причина отклонения
	Виды образовательных программ	Категория потребителей	Место обучения	Формы образования	Формы реализации образовательных программ		наименование ³	код по ОКЕИ ³	утверждено в муниципальном задании на год ³	Утверждено в муниципальном задании на отчетную дату ⁴	исполнено на отчетную дату ⁵			
1	2	3	4	5	6	7	8	9	10	11	12	13	14	15
8021110.99.0.БА96АЮ58001				Очная		Доля учащихся, освоивших программу основного общего образования на отметки «отлично», «хорошо» по результатам 1 полугодия, года	Процент	744	Не менее 35	Не менее 35	40	5%	-	
						Полнота реализации основных общеобразовательных программ основного общего образования	Процент	744	100	100	100	5%	-	

8021110.99. 0.БА96АЮ5 8001				Очная		Число обучающихся	Человек	792	324	324	324	5%	-		0,00
8021110.99. 0.БА96АГ00 000	Адап тиро ванн ая обра зова тель ная прог рамм а			Очная		Число обучающихся	Человек	792	10	10	10	5%	-		0,00

Раздел 3

1. Наименование муниципальной услуги
Реализация основных общеобразовательных программ среднего общего образования

Код по общероссийскому
 перечню услуг или
 региональному перечню

ББ11

2. Категории потребителей муниципальной услуги Физические лица

3. Показатели, характеризующие объем и (или) качество муниципальной услуги:

3.1. Показатели, характеризующие качество муниципальной услуги:

Уникальный номер реестровой записи ³	Показатель, характеризующий содержание муниципальной услуги			Показатель, характеризующий условия(формы) оказания муниципальной услуги		Показатель качества муниципальной услуги								
						наименование показателя ³	единица измерения		значение			Допустимое (возможное) отклонение ⁶	Отклонение, превышающее допустимое (возможное) значение ⁷	причина отклонения
	наименование ³	код по ОКЕИ ³	утверждено в муниципальном задании на год ³	Утверждено в муниципальном задании на отчетную дату ⁴	исполнено на отчетную дату ⁵									
1	2	3	4	5	6	7	8	9	10	11	12	13	14	15
8021120.99.0.ББ11АЮ58001				Очная		Доля учащихся, освоивших образовательную программу среднего общего образования на отметки «отлично», «хорошо» по результатам 1 полугодия, года	Процент	744	Не менее 45	Не менее 45	61	5%	11%	Увеличение количества детей, обучающихся на отметки «отлично», «хорошо»
						Полнота реализации основных общеобразовательных	Процент	744	100	100	100	5%	-	

						программ среднего общего образования								
						Доля выпускников 11 (12)-х классов, получивших аттестат о среднем общем образовании	Про цент	744	100	100	100	5%	-	
8021120.99. 0.ББ11АП76 001	Образователь ная программа, обеспечиваю щая углубленное изучение отдельных учебных предметов, предметных областей (профильное обучение)			Очная		Доля учащихся, освоивших образовательную программу среднего общего образования на отметки «отлично», «хорошо» по результатам 1 полугодия, года	Про цент	744	Не менее 45	100	100	5%	-	
						Полнота реализации основных общеобразовательных программ среднего общего образования	Про цент	744	100	100	100	5%		

3.2 Показатели, характеризующие объем муниципальной услуги:

Уникальный номер реестровой записи ³	Показатель, характеризующий содержание муниципальной услуги			Показатель, характеризующий условия(формы) оказания муниципальной услуги		Показатель объема муниципальной услуги									Средней размер платы (цена, тариф)
						наименование показателя ³	единица измерения		значение			Допустимое (возможное) отклонение ⁶	Отклонение, превышающее допустимое(в возможное) отклонение ⁷	причина отклонения	
	Виды образовательных программ	Категория потребителей	Место обучения	Формы образования	Формы реализации образовательных программ		наименование ³	код по ОКЕИ ³	утвержденное в муниципальном задании на год ³	Утверждено в муниципальном задании на отчетную дату ⁴	Исполнено на отчетную дату ⁵				
1	2	3	4	5	6	7	8	9	10	11	12	13	14	15	16
8021120.99.0.ББ11АЮ58001				Очная		Число обучающихся	Человек	792	44	44	44	5%	-		0,00
8021120.99.0.ББ11АП76001	Образовательная программа, обеспечивающая углубленное изучение отдельных учебных предметов, предметных областей (профильное обучение)			Очная		Число обучающихся	Человек	792	6	6	6	5%	-		0,00

Раздел 4

1. Наименование муниципальной услуги

Предоставление питания

2. Категории потребителей муниципальной услуги Физические лица

Код по общероссийскому
перечню услуг или
региональному перечню

БА89

3. Показатели, характеризующие объем и (или) качество муниципальной услуги:

3.1. Показатели, характеризующие качество муниципальной услуги:

Уникальный номер реестровой записи ³	Показатель, характеризующий содержание муниципальной услуги					Показатель, характеризующий условия(формы) оказания муниципальной услуги		Показатель качества муниципальной услуги								
								наименование показателя ³	единица измерения		значение			Допустимое (возможное) отклонение ⁶	Отклонение, превышающее допустимое (возможное) значение ⁷	причина отклонения
									наименование ³	код по ОКЕИ ³	утверждено в муниципальном задании на год ³	Утверждено в муниципальном задании на отчетную дату ⁴	исполнено на отчетную дату ⁵			
1	2	3	4	5	6	7	8	9	10	11	12	13	14	15		
5602000.99.0.БА89АА00000						Число обоснованных жалоб родителей (законных представителей)	Единица	642	0	0	0	5%	-			
						Выполнение постановлений, предписаний федерального органа исполнительной власти, уполномоченного осуществлять надзор в сфере питания	Процент	744	100	100	0	5%	-			

3.2 Показатели, характеризующие объем муниципальной услуги:

Уникальный номер реестровой записи ²	Показатель, характеризующий содержание муниципальной услуги			Показатель, характеризующий условия(формы) оказания муниципальной услуги		Показатель объема муниципальной услуги									Среднегодовой размер платы (цена, тариф)
						наименование показателя ³	единица измерения		значение			Допустимое (возможное) отклонение ⁶	Отклонение, превышающее допустимое(возможное) отклонение ⁷	причина отклонения	
	наименование ³	код по ОКЕИ ³	утверждено в муниципальном задании на год ³	Утверждено в муниципальном задании на отчетную дату ⁴	Исполнено на отчетную дату ⁵										
1	2	3	4	5	6	7	8	9	10	11	12	13	14	15	16
5602000.99.0.БА89АА00000						Число обучающихся	Человек	792	326	326	326	5%	-		0,00

Раздел 5

1. Наименование муниципальной услуги

Предоставление питания

2. Категории потребителей муниципальной услуги Физические лица

Код по общероссийскому
перечню услуг или
региональному перечню

ББ03

3. Показатели, характеризующие объем и (или) качество муниципальной услуги:

3.1. Показатели, характеризующие качество муниципальной услуги:

Уникальный номер реестровой записи ³	Показатель, характеризующий содержание муниципальной услуги					Показатель качества муниципальной услуги					Допустимое (возможное) отклонение ⁶	Отклонение, превышающее допустимое (возможное) значение ⁷	причина отклонения	
						наименование показателя ³	единица измерения		значение					
							наименование ³	код по ОКЕИ ³	утверждено в муниципальном задании на год ³	Утверждено в муниципальном задании на отчетную дату ⁴				исполнено на отчетную дату ⁵
1	2	3	4	5	6	7	8	9	10	11	12	13	14	15
5602000.99.0.ББ03АА00000						Число обоснованных жалоб родителей (законных представителей)	Единица	642	0	0	0	5%	-	
						Выполнение постановлений, предписаний федерального органа исполнительной власти, уполномоченного осуществлять надзор в сфере питания	Процент	744	100	100	0	5%	-	

3.2 Показатели, характеризующие объем муниципальной услуги:

Уникальный номер реестровой записи ³	Показатель, характеризующий содержание муниципальной услуги			Показатель, характеризующий условия(формы) оказания муниципальной услуги		Показатель объема муниципальной услуги									Среднегодовой размер платы (цена, тариф)
						наименование показателя ³	единица измерения		значение			Допустимое (возможное) отклонение ⁶	Отклонение, превышающее допустимое(возможное) отклонение ⁷	причина отклонения	
							наименование ³	код по ОКЕИ ³	утверждено в муниципальном задании на год ³	Утверждено в муниципальном задании на отчетную дату ⁴	Исполнено на отчетную дату ⁵				
1	2	3	4	5	6	7	8	9	10	11	12	13	14	15	16
5602000.99.0.ББ03АА00000						Число обучающихся	Человек	792	334	334	334	5%	-		0,00

Раздел 6

ББ18

1. Наименование муниципальной услуги

Предоставление питания

Код по общероссийскому
перечню услуг или
региональному перечню

2. Категории потребителей муниципальной услуги Физические лица

3. Показатели, характеризующие объем и (или) качество муниципальной услуги:

3.1. Показатели, характеризующие качество муниципальной услуги:

Уникальный номер реестровой записи ³	Показатель, характеризующий содержание муниципальной услуги			Показатель, характеризующий условия(формы) оказания муниципальной услуги		Показатель качества муниципальной услуги								
						наименование показателя ³	единица измерения		значение			Допустимое (возможное) отклонение ⁶	Отклонение, превышающее допустимое (возможное) значение ⁷	причина отклонения
							наименование ³	код по ОКЕИ ³	утверждено в муниципальном задании на год ³	Утверждено в муниципальном задании на отчетную дату ⁴	исполнено на отчетную дату ⁵			
1	2	3	4	5	6	7	8	9	10	11	12	13	14	15
5602000.99.0.ББ18АА00000						Число обоснованных жалоб родителей (законных представителей)	Единица	642	0	0	0	5%	-	
						Выполнение постановлений, предписаний федерального органа исполнительной власти уполномоченного осуществлять надзор в сфере питания	Процент	744	100	100	0	5%	-	

3.2 Показатели, характеризующие объем муниципальной услуги:

Уникальный номер реестровой записи ³	Показатель, характеризующий содержание муниципальной услуги			Показатель, характеризующий условия(формы) оказания муниципальной услуги		Показатель объема муниципальной услуги									Среднегодовой размер платы (цена, тариф)
						наименование показателя ³	единица измерения		значение			Допустимое (возможное) отклонение ⁶	Отклонение, превышающее допустимое(возможное) отклонение ⁷	причина отклонения	
	наименование ³	код по ОКЕИ ³	утверждено в муниципальном задании на год ³	Утверждено в муниципальном задании на отчетную дату ⁴	Исполнено на отчетную дату ⁵										
1	2	3	4	5	6	7	8	9	10	11	12	13	14	15	16
5602000.99.0.ББ18АА00000						Число обучающихся	Человек	792	50	50	50	5%	-		0,00

Раздел 7

1. Наименование муниципальной услуги

Предоставление питания

2. Категории потребителей муниципальной услуги Физические лица

Код по общероссийскому
перечню услуг или
региональному перечню

A322

3. Показатели, характеризующие объем и (или) качество муниципальной услуги:


3.1. Показатели, характеризующие качество муниципальной услуги:

Уникальный номер реестровой записи ³	Показатель, характеризующий содержание муниципальной услуги			Показатель, характеризующий условия(формы) оказания муниципальной услуги		Показатель качества муниципальной услуги								
						наименование показателя ³	единица измерения		значение			Допустимое (возможное) отклонение ⁶	Отклонение, превышающее допустимое (возможное) значение ⁷	причина отклонения
							наименование ³	код по ОКЕИ ³	утверждено в муниципальном задании на год ³	Утверждено в муниципальном задании на отчетную дату ⁴	исполнено на отчетную дату ⁵			
1	2	3	4	5	6	7	8	9	10	11	12	13	14	15
9207000.99.0.A322AA01001				В каникулярное время с дневным пребыванием		Число обоснованных жалоб родителей (законных представителей)	Единица	642	0	0	0	5%	-	
						Доля родителей, удовлетворенных качеством оказания муниципальной услуги	Процент	744	Не менее 90	Не менее 90	100	5%	-	

3.2 Показатели, характеризующие объем муниципальной услуги:

Уникальный номер реестровой записи ³	Показатель, характеризующий содержание муниципальной услуги			Показатель, характеризующий условия(формы) оказания муниципальной услуги		Показатель объема муниципальной услуги									Среднегодовой размер платы (цена, тариф)
						наименование показателя ³	единица измерения	значение			Допустимое (возможное) отклонение ⁶	Отклонение, превышающее допустимое(возможное) отклонение ⁷	причина отклонения		
								наименование ³	код по ОКЕИ ³	утверждено в муниципальном задании на год ³				Утверждено в муниципальном задании на отчетную дату ⁴	
1	2	3	4	5	6	7	8	9	10	11	12	13	14	15	16
9207000.99.0.A322AA01001				В каникулярное время с дневным пребыванием		Число человеко-дней пребывания	Человеко-день	540	1 764	1 764	1 764	5%	-		0,00

Руководитель (уполномоченное лицо) Директор
(должность)


(подпись)

Н.В. Шахматова
(расшифровка подписи)


Главный бухгалтер
(должность)


(подпись)

А.В. Маслова
(расшифровка подписи)

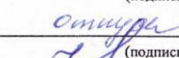
Исполнитель:

Зам.директора по УР
(должность)


(подпись)


И.А. Шайнурова
(расшифровка подписи)

Зам.директора по УР
(должность)


(подпись)

Г.Р. Гумерова
(расшифровка подписи)

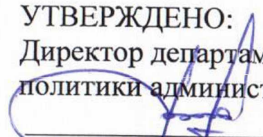
Зам.директора по ВР
(должность)


(подпись)

Д.У. Чубатая
(расшифровка подписи)

«11» января 2021 г.

тел.8(34669) 2-08-26

УТВЕРЖДЕНО:
Директор департамента образования и молодежной политики администрации города Лангепаса

А.В. Милкин

Пояснительная записка
к отчёту о выполнении муниципального задания ЛГ МАОУ «СОШ №1» за 2020 год
по состоянию на 01.01.2021 год

Муниципальное задание ЛГ МАОУ «СОШ №1» на 01.01.2021 выполнено, плановое значение показателей качества и объема муниципальных услуг достигнуто.

Раздел 1.

Реализация основных образовательных программ начального общего образования:

· По показателю 3.1. «Доля учащихся, освоивших образовательную программу начального общего образования на отметки «отлично», «хорошо» значение, утвержденное в муниципальном задании на отчетный период – не менее 50%. Данный показатель принят учреждением на основании данного показателя предыдущего года, согласно отчету по итогам успеваемости и движения за 2019-2020 учебный год. Фактическое значение за отчетный период равно 51%, что соответствует плановым показателям. Данный показатель является средним показателем на 01.01.2021 г. Основанием является отчет по школе за 2, 4 четверть 2019-2020 учебного года и 2 четверть 2020-2021 учебного года.

- По показателю 3.2 «Количество обучающихся» значение, утвержденное в муниципальном задании на отчетный период равно 315 человек и «Число обучающихся адаптированной образовательной программы» на отчетный период равно 11 человек. Данный показатель принят учреждением на прогнозируемом этапе в соответствии с отчетом по итогам успеваемости и движения за 2019-2020 учебный год. Среднегодовое значение за отчетный период составило 315 человек, что соответствует плановым показателям и допустимому отклонению 5%. По адаптированной образовательной программе 11 человек, что так же соответствует плановым показателям и допустимому отклонению 1 человек. Данный показатель является средним показателем на 01.01.2021 г. Основанием является отчет по школе за 2-4 четверть 2019-2020 учебного года и 1-2 четверть 2020-2021 учебного года.

Раздел 2

Реализация основных образовательных программ основного общего образования:

- По показателю 3.1. «Доля учащихся, освоивших образовательную программу основного общего образования на отметки «отлично», «хорошо» значение, утвержденное в муниципальном задании на отчетный период - не менее 35%. Данный показатель принят учреждением на основании данного показателя предыдущего года, согласно отчету по итогам успеваемости и движения за 2019-2020 учебный год. Фактическое значение за отчетный период равно 40%, что соответствует плановым показателям и допустимому отклонению 5%. Данный показатель является средним показателем по итогам на 01.01.2021 г. Основанием является отчет по школе за 2, 4 четверть 2019-2020 учебного года и 2 четверть 2020-2021 учебного года.

- По показателю «Доля выпускников 9-х классов, получивших аттестат об основном общем образовании» плановый показатель, который был прогнозирован на основании решения педагогического совета о допуске обучающихся к ГИА был равен 100 и фактически составил 100%. Основание: Приказ по школе от 15.06.2020 №303-0 «О получении основного общего образования, выдаче аттестатов и отчислении».

- По показателю 3.2 «Число обучающихся» значение, утвержденное в муниципальном задании на отчетный период равно 324 человека и «Число обучающихся адаптированной образовательной программы» на отчетный период равно 10 человек. Данные показатели приняты учреждением на прогнозируемом этапе в соответствии с отчетом по итогам успеваемости и движения за 2019-2020 учебный год. Среднегодовое значение за отчетный период составило 324 человека, что соответствует плановым показателям и допустимому отклонению 5%. По адаптированной образовательной программе 10 человек, что соответствует плановым показателям и допустимому (возможному) отклонению. Данный показатель является средним показателем по итогам на 01.01.2021 г. Основанием является отчет по школе за 2-4 четверть 2019-2020 учебного года и 1-2 четверть 2020-2021 учебного года.

Раздел 3

Реализация основных образовательных программ среднего общего образования:

- По показателю 3.1. «Доля учащихся, освоивших образовательную программу среднего общего образования на отметки «отлично», «хорошо» значение, утвержденное в муниципальном задании на отчетный период равна – не менее 45%. Данный показатель принят учреждением на основании данных по итогам качественной успеваемости обучающихся данного уровня образования и прогнозам приема обучающихся, окончивших основное общее образование предыдущего года. Фактическое значение за отчетный период составило 61%, что превышает допустимое (возможное) отклонение более чем на 5%, в связи с увеличением количества детей, обучающихся на отметки «отлично», «хорошо». Данный показатель является средним показателем по итогам на 01.01.2021 г. Основанием является отчет по школе за 2, 4 четверть 2019-2020 учебного года и 2 четверть 2020-2021 учебного года.

- По показателю «Доля выпускников 11 (12)-х классов, получивших аттестат о среднем общем образовании» плановый показатель, который был прогнозирован на основании решения педагогического совета о допуске обучающихся к ГИА равен 100; фактически составил 100%. Это отражено в приказе от 15.06.2020 №304-0 «О получении среднего общего образования, выдаче аттестатов и отчислении».

- По показателю 3.2 «Число обучающихся» значение, утвержденное в муниципальном задании на отчетный период равно 44 человека и «Число обучающихся образовательной программы, обеспечивающей углубленное изучение отдельных предметов, предметных областей (профильное обучение)» на отчетный период равно 6 человек. Данный показатель принят учреждением на прогнозируемом этапе в соответствии с отчетом по итогам успеваемости и движения за 2019-2020 учебный год. Среднегодовое значение за отчетный период составило 44 человека, что соответствует плановым показателям и допустимому (возможному) отклонению 5%. По образовательной программе, обеспечивающей углубленное изучение отдельных предметов, предметных областей (профильное обучение) 6 человек, что так же соответствует плановым показателям и допустимому отклонению 5%. Данный показатель является средним показателем по итогам на 01.01.2021 г. Основанием является отчет по школе за 2-4 четверть 2019-2020 учебного года и 1-2 четверть 2020-2021 учебного года.

Раздел 4.

- По показателю 3.1. «Число обоснованных жалоб родителей (законных представителей) прогнозируемый показатель был равен 0 и фактически составил 0, так как в отчетном периоде жалоб на качество предоставляемой услуги от потребителей услуг не поступало Основанием является информация на Официальном сайте ОУ.

- По показателю «Выполнение постановлений, предписаний федерального органа исполнительной власти, уполномоченного осуществлять надзор в сфере питания» согласно прогнозу, был равен 100 и фактически его показатель равен 100, так как предписаний федерального органа исполнительной власти, уполномоченного осуществлять надзор в сфере питания не было.

- По показателю 3.2. «Число обучающихся» начального общего образования, получающих услугу «предоставления питания» значение, утвержденное в муниципальном задании на отчетный период равно 326 человек. Среднегодовое значение за отчетный период составило 326 человек, что соответствует плановым показателям и допустимому отклонению 5%.

Раздел 5.

- По показателю 3.1. «Число обоснованных жалоб родителей (законных представителей) прогнозируемый показатель был равен 0 и фактически составил 0, так как в отчетном периоде жалоб на качество предоставляемой услуги от потребителей услуг не поступало. Основанием является информация на Официальном сайте ОУ.

- По показателю «Выполнение постановлений, предписаний федерального органа исполнительной власти, уполномоченного осуществлять надзор в сфере питания» согласно прогнозу, был равен 100 и фактически его показатель равен 100, так как

предписаний федерального органа исполнительной власти, уполномоченного осуществлять надзор в сфере питания не было.

- По показателю 3.2. «Число обучающихся» основного общего образования, получающих услугу «предоставления питания» значение, утвержденное в муниципальном задании на отчетный период равно 334 человека. Среднегодовое значение за отчетный период составило 334 человека, что соответствует плановым показателям и допустимому отклонению 5%.

Раздел 6.

- По показателю 3.1. «Число обоснованных жалоб родителей (законных представителей) прогнозируемый показатель был равен 0 и фактически составил 0, так как в отчетном периоде жалоб на качество предоставляемой услуги от потребителей услуг не поступало. Основанием является информация на Официальном сайте ОУ.

- По показателю «Выполнение постановлений, предписаний федерального органа исполнительной власти, уполномоченного осуществлять надзор в сфере питания» согласно прогнозу, был равен 100 и фактически его показатель равен 100, так как предписаний федерального органа исполнительной власти, уполномоченного осуществлять надзор в сфере питания не было.

- По показателю 3.2. «Число обучающихся» среднего общего образования, получающих услугу «предоставления питания» значение, утвержденное в муниципальном задании на отчетный период равно 50 человек. Среднегодовое значение за отчетный период составило 50 человек, что соответствует плановым показателям и допустимому отклонению 5%.

Раздел 7.

Организация отдыха детей и молодежи.

- По показателю 3.1. «Число обоснованных жалоб родителей (законных представителей) прогнозируемый показатель был равен 0 и фактически составил 0, так как в отчетном периоде жалоб на качество предоставляемой услуги от потребителей услуг не поступало. Основанием является информация на Официальном сайте ОУ.

- По показателю 3.2. «Число человеко-дней пребывания» в лагере в каникулярное время с дневным пребыванием согласно значению, утвержденному в муниципальном задании на отчетный период равна 1 764 человеко-дней пребывания. Данный показатель объема муниципальной услуги рассчитывается за год. По состоянию на 01.01.2021 г. показатель выполнен в объеме 1 764 человеко-дней пребывания. Основанием являются табеля учета посещаемости обучающихся.

Директор ЛГ МАОУ «СОШ№1»



Н.В. Шахматова

Исполнитель :

Зам.директора по УР



Г.Р. Гумерова

Зам.директора по УР



И.А. Шайнурова

Зам.директора по ВР

Д.У. Чубатая